

BYZONDER BY KUSTERS 2.0



BYZONDER BY KUSTERS 2.0

Welkom! Je hebt ons nieuwe online magazine ontdekt en staat op het punt om de wereld van de tegels, gevels en sierbestrating te ontdekken. Met dit magazine willen wij je inspireren en op ideeën brengen voor het gebruik van tegels in huis, de perfecte sierbestrating voor jouw tuin en gevelmogelijkheden voor nieuwbouw, verbouw of renovatie.

Wij geven je tips voor het verwerken van kwaliteitsproducten voor de perfecte look & feel in jouw project. Kusters 2.0 is adviseur en inspirator op het gebied van gevels, tegels en tuinen. Bij ons vind je producten die je nergens anders vindt en krijg je advies om deze producten zo toe te passen dat ze tijdloos, modern en super trendy zijn. In onze showroom staan wij 6 dagen per week voor je klaar en ben je aan het goede adres wanneer je helemaal iets anders wilt. Wil je een goede, maar niet te dure tegel? Laat je dan eens uit de tent lokken door onze tegeloutlet. Bij De Tegeltent vind je kwalitatief hoogwaardige tegels voor een leuke prijs.





BY Kim & Co	5
BYzonder mooi	9
BYzondere tuinen	11
Made BY Ralf	13
Op bezoek BY	16
Welke stijl past BY jou?	19
Made BY Samantha	22



KIM & CO



Samen met de dames van Kim&Co hebben we de moodboards voor de nieuwe stijlhoeken in de showroom gemaakt. We zijn op zoek gegaan naar de beste vertaling van ideeën naar concrete producten en adviezen voor jullie. In deze moodboards komen stoffen, kleuren, structuren en uiteraard onze tegels perfect tot hun recht. We vroegen Kim, Cindy en Daniëlle om ons mee te nemen in hun werk en hun passie voor interieur. Ook vroegen we aan hen hoe je het beste inspiratie op kan doen voor de perfecte look & feel in jouw eigen huis.

Samen zijn jullie Kim&Co, hoe is dit allemaal begonnen?

Kim&Co is begonnen met Kim. Kim is 7 jaar geleden begonnen als zelfstandige met een achtergrond bij verschillende bedrijven binnen het hogere segment en interieurbouw. Toen kwam de economische crisis en is ze voor zichzelf begonnen met Kim&Co. Vijf á zes jaar geleden is Cindy erbij gekomen. Zij heeft een mooie achtergrond in stoffen. Zij zocht stoffen in het buitenland, bijvoorbeeld China, om de collectie te vullen voor stoffenleveranciers.

Kim en Cindy kwamen elkaar bij een leverancier tegen en vanuit daar zijn zij samen gaan werken. Cindy focust zich onder andere op de styling en Kim is interieurarchitect. Zo zijn ze een sterk duo. Sinds anderhalf jaar zitten we hier op de Patersstraat en kunnen we ons bedrijf nog beter neerzetten en laten zien binnen het midden en hoge segment.

Kunnen jullie ons een klein 'kijkje' geven in de keuken van Kim&Co?

Op onze website is te zien dat we heel divers zijn. Kim&Co ontwerpt veelal tijdloze interieurs met een vleugje glamour. Daarmee willen we ons onderscheiden van anderen. Ons doel is om ons heel goed in te leven in de klant. Zo hebben we de ene keer een hele landelijke gevelboerderij met veel kleur en het andere moment werken we aan een super strakke woning met als basis zwart en wit. Dat is de uitdaging die wij echt heel leuk vinden en waar we onze creativiteit in kwijt kunnen. Door ons dus in te leven in de klant kunnen we hele gave ideeën bedenken en mooie ontwerpen maken.

En hoe gaat het in zijn werk als jullie voor een klant aan de slag gaan?

Een klant komt hier binnen en dan gaan we altijd uit van een vrijblijvend gesprek. Als het mogelijk is vindt dit gesprek plaats op locatie. Zo kunnen we kennis maken met de klant en ontdekken of er een klik is. We kijken naar het wensenlijstje en maken een plan van aanpak. Wij proberen de mensen en de woning te leren kennen door bij mensen op bezoek te gaan.

We gaan langs, kijken rond in de woning en ontdekken zo wat voor mensen we voor ons hebben. Na dit vrijblijvende gesprek maken wij een offerte. Dit is een prijsindicatie van het project, met bijvoorbeeld een 2d of 3d ontwerp of kleur- en materiaaladvies. We laten alle mogelijkheden zien en op basis daarvan geeft de klant aan of ze met ons in zee willen.

Na een akkoord gaat het balletje rollen. We starten in de studio en voeren het eerste officiële gesprek hier in onze studio.

Dit doen we omdat we hier heel veel stalen kunnen laten zien en de verschillende materialen bij het gesprek kunnen pakken. Dit zorgt ervoor dat de klant ontdekt wie wij zijn en wat onze werkwijze is.

Als ik het goed begrijp leven jullie je eerst in de klant in, en laten jullie de klant daarna ervaren wie Kim&Co is?

Dat klopt. We willen hier laten zien dat we graag out-of-the-box denken. Tijdens de bezoeken aan onze studio ligt de hele vloer vol met stalen en gaan we bijvoorbeeld naar Kusters 2.0 voor de tegels. We zorgen voor een echte sfeerbeleving. Dat is wat we mensen graag willen brengen tijdens het eerste gesprek.

We zijn een klein team, maar daardoor weten we allemaal ook alles van ieder project. Cindy voert vaak de eerste gesprekken. Kim en Danique komen er dan later bij om de ontwerpen te maken. We werken samen als een team en iedereen draagt zijn of haar ervaring en kennis bij.



Wat maakt jullie anders dan andere interieurarchitecten?

Wij hebben geen vaste eigen stijl. Neem bijvoorbeeld Jan de Bouvrie, die stijl ambieer je en daarom ga je daarheen. Wij hebben dat niet en we onderscheiden ons dus doordat we ons steeds weer inleven in de klant en de eigen stijl van de klant. Ook gooien wij onze expertise in ieder project. We willen iedereen zo goed mogelijk adviseren en samen met andere specialisten werken aan het beste ontwerp en de uitvoering die daarbij hoort. We willen klanten graag bij de hand nemen en begeleiden in het proces. We nemen onze klanten graag mee naar leveranciers en gaan graag met de klant shoppen. Dit komt veel voor in de eindfase van een project. We gaan naar inspiratie centra waar wij als architecten ook naartoe gaan. Hier vind je stands van merken, winkels en leveranciers om inspiratie op te doen. We nemen dan als basis bijvoorbeeld de tegels van Kusters 2.0 mee, en gaan dan aan de slag met de styling van het project.

Jullie creëren prachtige interieurs, waar halen jullie je inspiratie vandaan?

Waar we ons door laten inspireren, dat zijn bepaalde partijen waar we veel mee samenwerken en die inspiratie centra die we net noemden. Ook gaan we veel naar beurzen in bijvoorbeeld Köln, Amsterdam, Parijs en Milaan. We halen veel inspiratie uit off- én online bronnen en media. Online, daar ben je altijd mee bezig. Neem bijvoorbeeld Pinterest. Dat staat bij ons ook 24/7 aan en hier halen we veel uit. Wat betreft offline, dat is gewoon je ogen goed openen en goed rondkijken op beurzen. We kijken wat er te vinden is op de markt en kijken naar nieuwe materialen en stijlen.





Hoe komen jullie tot de prachtige combinaties van materialen? We beginnen met een plattegrond en referentiebeelden. Daarmee prikkelen we de klant. We bekijken de materialen aan de hand van bepaalde aspecten zoals akoestiek en praktische elementen. Denk bijvoorbeeld aan een huishouden met kinderen. Het vinden van de beste combinaties gaat voor ons automatisch en we kijken goed naar de wensen en behoeften van de klant. Wanneer we materialen binnenhalen kijken we altijd goed naar de eigenschappen. Zo weten we wat we met materialen kunnen en dat geeft ons de mogelijkheid om materialen soms op een onverwachte, verrassende en mooie plek te gebruiken.

Welke tips mogen mensen zeker niet vergeten, wanneer ze zelf aan de slag gaan met hun interieur?

Er zijn ook mensen die het ontwerp kopen en er zelf voor gaan shoppen en mee aan de slag gaan. Dit kan én mag ook. Wij proberen de klant dan (met de referentiebeelden, het moodboard en de ontwerpen) een soort rode draad te brengen. Dus wanneer je gaat shoppen met die rode draad, dan ontstaat het totaalbeeld zoals wij dat voor ogen hadden.

En wat zijn tips die mensen niet mogen vergeten, ongeacht of ze hier zijn geweest of niet?

Sommige mensen krijgen niet de juiste sfeer in hun woning. Dit komt vaak omdat ze veel zien op tv, Pinterest en andere platformen. Ze kopen dan veel kleine dingen en zien dan dat dit uiteindelijk niet helemaal bij elkaar past. Onze tip is: zorg eerst voor een goede basis zodat je weet vanuit waar je gaat werken. Dan is het vinden van de juiste sfeer veel eenvoudiger.

Welke trends en ontwikkelingen zullen we de komende tijd meer gaan zien?

Dat vinden we heel lastig, want we vinden dat nu veel kan qua materiaalgebruik. Het mag wel wat gedurfd. Daar krijgen we ook heel veel klanten voor. Mensen zien dit bij referentieprojecten van ons en vinden dit heel mooi. Wij denken dat die gedurfd ontwerpen vaak even moeten bezinken, maar dat zij uiteindelijk wel een uniek project opleveren. Wij willen voor iedere klant een ontwerp maken waarin een eyecatcher of accent zit. Soms zijn we wat eigenwijs, en dat willen we ook laten zien.

BYzonder mooi

By ons in de showroom dompelen wij jou onder in de wereld van tegels, stenen en bestrating. Je ontdekt de enorme keuze aan materialen, stijlen en texturen. Om jou nog beter te kunnen adviseren en je een beter beeld te geven van de mogelijkheden, introduceren we vier stijlen, namelijk: Retro & Vintage, Minimalistisch & Modern, Industrieel & Scandinavisch en Stoer & Landelijk.

In deze editie van Byzonder zoomen we in op de stijl Retro & Vintage.



Retro & Vintage BY KUSTERS 2.0

Bij Retro & Vintage denk je aan de jaren 50. Motieven op de wand en/of vloer, oranje, geel en bruintinten. Of juist een hout accent, wat voor warmte zorgt. Voor een retro woonstijl is het belangrijk om met een juiste en rustige basis te beginnen. Denk hierbij aan een motiefje zoals op een Portugese tegel, of iets minder drukte in motief maar juist afwisseling in kleur.

Het is belangrijk hierbij de juiste combinaties te maken. Bij Kusters 2.0 helpen wij jou graag met de keuze voor de vloer of wandtegel die in jouw retro stijl past. In onze showroom nemen wij jou graag mee terug naar de tijd van weleer om tot de sfeer te komen die jij zoekt.



5 TIPS VOOR EEN PERFECT TEGELPROJECT

Creëer een sterke basis. Gebruik daarbij grote tegels en kleuren die sfeer geven.

Kies een accentkleur. Dit kan je doen door een opvallende tegel of een tegel met bijzondere afwerking te kiezen.

Maak een combinatie van vormen en stijlen.

Zorg ervoor dat je de juiste tegellijm en voeg gebruikt om je project perfect af te werken.

Bekijk je project met trots en laat ons het eindresultaat zien!



www.detegeltent.nl

BYzondere tuinen

By Kusters 2.0 werken we samen met Terras & Trends. Zij zijn gespecialiseerd in alles voor in en om je tuin. We vroegen hen naar de trends en ontwikkelingen op het gebied van tuinaankleding, bestrating en inrichting.

Mensen willen steeds vaker en langer tijd doorbrengen in hun eigen tuin. Lekker borrelen met vrienden, dineren met familie of tuinieren op een mooie lentedag. Tijdens de coronaperiode, waarin veel mensen thuiswerken, is er meer behoefte gekomen aan een plek waar men kan ontspannen en zelfs kan werken.


Een ander actueel thema is duurzaamheid. Tuinbezitters kiezen steeds vaker voor duurzame en milieubewuste oplossingen, zoals waterdoorlatende bestrating, voldoende groen en materialen die langer meegaan.

Keramiektegels groeien bijvoorbeeld niet alleen in populariteit, maar ook in formaat. Sinds dit jaar zijn deze ook verkrijgbaar in 100x100 cm. Ook worden steeds vaker twee tuinontwerpen gemaakt: een tuin voor overdag en een tuin voor in de avonduren. Zeker als je tot in de late uurtjes wil genieten van je tuin is een gedegen lichtplan met in-lite tuinverlichting een absolute must!

By Terras & Trends vind je alles om jouw droomtuin te realiseren, van tuininspiratie tot handige tuintips. Bovendien kent het Terras & Trends assortiment ruim 2000 tuinartikelen, waarbij sierbestrating, tuintegels, tuinhout, betonproducten en tuinverlichting uit het oog springen.

Terras & Trends is hét merk van de Buiten Beton Groep. Met vier inspiratiepunten, waaronder Kusters 2.0, en ruim zestig dealers door heel Nederland is er altijd wel een vakspecialist bij jou in de buurt te vinden.





*"Een tuin voor overdag en een tuin
voor in de avonduren?
Een gedegen lichtplan is een must."*

Made BY Ralf

'De kracht van samenwerking'

Samenwerking

Het bewijs dat dit zo is kan sinds kort bewonderd worden aan het Stationsplein in Deurne, waar Bots bouwgroep afgelopen jaar een appartementencomplex heeft gerealiseerd.


Op de plek waar in een ver verleden een watertoren op deze locatie domineerde, staat sinds kort een fraai complex met een mooie knipoog naar het verleden. Het ontwerp is ontstaan uit een samenwerking tussen de ontwerpers van More for You uit Barneveld en van den Acker architecten uit Deurne.

Het ontwerp

De repetitie in het ontwerp heeft ervoor gezorgd dat er gezocht is naar een oplossing om bepaalde vlakvormen op een andere wijze te realiseren dan traditioneel te metselen.

De oplossing hebben wij gevonden in de toepassing van het Eboard systeem van Vandersanden. Door toepassing van dit systeem was de volgende samenwerking geboren.

De gekozen gevelstenen van Hagemeister zouden deels traditioneel verwerkt worden maar tevens verlijmd worden op het Eboard systeem van Vandersanden.



Dit systeem bood een oplossing aan de wens van de architect. De wens was de oorspronkelijk vormen van de watertoren als reliëf terug te laten komen in het metselwerk.

Noodzakelijk was hierbij dat de steenstrips in meerdere diktes gezaagd konden worden. De combinatie van zorgvuldige voorbereiding heeft geresulteerd in een uniek gebouw op een bijzondere locatie met een mooie knipoog naar het verleden.

Dit is een resultaat dat alleen te bereiken was door de juiste samenwerking, wil en kracht om iets moois te maken. Wij als liefhebbers van **byzondere** gebouwen juichen dit soort samenwerkingen alleen maar toe.

- Ralf





Op bezoek BY

Voor deze editie van Byzonder hebben we een bezoek gebracht aan Steenfabriek Vogelensangh in Deest. Zij zijn fabrikant van stenen met een ongekend kwaliteitsniveau, die op ambachtelijke wijze worden geproduceerd.

"Wanneer je het terrein oprijdt bij Steenfabriek Vogelensangh kijk je je ogen uit. Je ziet stenen in allerlei verschillende kleuren, je ziet mensen het ambacht uitoefenen en je ziet graafmachines de klei verzamelen. Je ziet de steen letterlijk vanuit de grond ontstaan."

"Eenmaal in de fabriek voel je de hitte van de oven en zie je de stenen ontstaan. Klei gaat in vormen, wordt gedroogd en vervolgens opgestapeld. Na het vormen van de stenen, worden ze gebakken in de enige nog werkende ringoven in Nederland. Dit proces is indrukwekkend en puur vakmanschap."

"Het is een familiebedrijf dat wordt geleid met passie voor het vak en het ambacht. Geen massaproductie, maar productie van een prachtproduct. Hier staat de kwaliteit boven kwantiteit."




Jasper Arts van der Zande, werkzaam voor Steenfabriek Vogelensangh en Kusters 2.0 vertelt ons meer over de steenfabriek van zijn familie:

"Al meer dan 100 jaar worden in de ringoven van steenfabriek Vogelensangh op traditionele wijze bakstenen gemaakt. Het productieproces is onveranderd gebleven en daarmee uniek in Nederland. Doordat alle stenen met de hand worden uitgesorteerd zijn alle denkbare facetten mogelijk."

"Bakstenen van Vogelensangh zijn verrassend authentiek en kleurecht. De stenen maken elk bouwproject opvallend en uniek." "Voor alle projecten geldt: de architect of opdrachtgever bepaalt zelf de kleuren, de sortering & het formaat."

"De stenen van Vogelensangh hebben een eigen esthetiek; het zijn stenen voor liefhebbers van ambacht en kwaliteit. Steenspecialisten zoals Kusters 2.0 zijn voor ons belangrijk. Gevelstenen moeten bij de opdrachtgevers, architecten, ontwikkelaars & aannemers onder de aandacht gebracht worden, zodat er mooie projecten tot stand komen."





Welke stijl past **BY** jou?




Wanneer ik voor nieuw meubilair winkel, kijk ik als eerste naar:

- A herkomst
- B kleur
- C functionaliteit
- D materiaal

Wanneer ik een kleur of type behang voor mijn muren kies, dan vind ik het belangrijk dat:

- A het materiaal opvalt
- B het materiaal of de kleur rust brengt in de ruimte
- C mijn keuze simpel, maar toch stijlvol is
- D het materiaal stoer en robuust oogt



Ik voel me prettig in een:

- A gezellig en persoonlijk interieur
- B rustig en clean interieur
- C luxe en tijdloos interieur
- D robuust en aards interieur

In mijn interieur vind je:

- A meubelstukken die ik heb gevonden bij de kringloop
- B kunst of objecten van natuurlijke materialen
- C objecten gemaakt met luxe materialen en diverse texturen
- D grote meubels, pure materialen en pure kleuren.



Welke stijl past **BY** jou?

By Kusters 2.0 werken we met stijlen. Deze vier stijlen zijn de leidraad voor de zoektocht naar de mooiste tegelcombinaties die perfect passen bij jouw wensen en stijl.

Je vindt hier welke stijl bij je past. Heb je vaker voor A, B, C of D gekozen? Dat bepaalt de keuze.

A Retro & Vintage

Retro betreft het materiaalgebruik, ontwerp en de stijl die zijn gebaseerd op artikelen uit de zestiger en zeventiger jaren. Vaak is het ontwerp vertaald naar de wensen die we in het heden hebben betreffende de functionaliteit en het decoratieve karakter. De term vintage wordt normaliter gebruikt voor authentieke artikelen die minimaal 30 jaar oud zijn en uit de vijftiger, zestiger, zeventiger en begin jaren tachtig stammen. Het kan gaan om meubelstukken, kleding, stofjes, schilderijen en alle andere spulletjes voor huis, tuin en keuken. Er wordt ook wel eens onderscheid gemaakt met tweedehands uit die periode, in de zin dat vintage staat voor zeer kenmerkend voor de betreffende periode.

B Industrieel & Scandinavisch

De Industriële stijl laat zich kenmerken als een dominante stijl met een ruige, sobere en cleane uitstraling. De materialen die in een industrieel interieur gebruikt worden zijn veelal onbewerkt. Denk hierbij aan oude metalen voorwerpen, beton, bakstenen en verweerd hout. In een combinatie van industrieel en Scandinavisch interieur zie je in de basis vaak de kleur wit. Dit wordt vaak gecombineerd met (blank) hout, natureltinten, grijs en zwart. Deze laatste kleur heeft nooit de overhand. Meestal is het een combinatie van veel wit en een beetje zwart. Wat je ook wel ziet in een Scandinavisch interieur zijn zachte kleuren zoals pasteltinten.

C Minimalistisch & Modern

Het minimalisme is tijdloos en modern tegelijk. Heldere structuren, grafische vormen en gedempte kleuren zorgen voor een rustige, tijdloze en 'opgeruimde' sfeer, die zeer populair is bij veel interieurliefhebbers. Wees niet bang voor lege muren, gladde oppervlakken en open ruimtes. Integendeel, een minimalistisch interieur is functioneel, maar niet onpersoonlijk of oncomfortabel.

D Stoer & Landelijk

Bij een stoer en landelijk interieur draait het vooral om pure vormen, pure materialen en pure kleuren. Gebruik kleuren die eenvoudig en goed te combineren zijn. De kleurtinten die bij deze woonstijl meestal worden aangehouden zijn aardse of sobere tinten. Stem de kleuren goed op elkaar. Dit zorgt voor meer rust in je huis. Het bijzondere aan een stoere landelijke woonstijl is dat het niet mooi hoeft te zijn. Door de rauwe en pure materialen en authentieke kleuren komt alles op z'n plek. Een perfecte combinatie is oud hout en beton. Deze robuuste combinatie kun je in verschillende elementen in je huis laten terugkomen.



Made BY Samantha

*Het vinden van passende, stijlvolle en mooie combinaties is een specialiteit van Kusters 2.0. Voor iedere ruimte bestaat een perfecte combinatie die de **byzondere** aspecten van een ruimte laten spreken. We spreken de familie Kronenberg over het project dat zij hebben volbracht met Kusters 2.0*

Hoe heeft u de samenwerking ervaren?

Prima! We zijn echt goed geholpen bij Kusters 2.0 en hebben goede adviezen gekregen. Bijvoorbeeld over de voor- of nadelen van bepaalde tegels. Dit en de begeleiding waren erg fijn.

Hoe vond u het kiezen van de tegel?

We hadden een beetje een idee van wat we wilden. We hadden een lichte en een donkere tegel en daar hebben we heel lang tussen getwijfeld. We hebben ze naast elkaar gelegd en bekeken wat ons het mooiste leek. Beide tegels hebben we toen mee naar huis gekregen. Hier hebben we met verschillende soorten licht gekeken wat het mooiste was. Het is overall zo anders, maar uiteindelijk ben ik blij dat het deze is geworden. Hij past ook perfect bij de tegels die we buiten hebben.



Hoe bent u tot de uiteindelijke keuze gekomen?

Eerst hebben we de tegel meegenomen naar de keukenhandelaar, zodat we de tegel konden combineren met het blad van de nieuwe keuken. We hebben alles apart van elkaar gedaan en het is natuurlijk wel belangrijk dat het past.

Uiteindelijk was dit een goede keuze, het is overall mooi bij. Ze hebben ook goede adviezen over de muren op de badkamer gegeven. Zo zijn we voor een tegel met richeltjes gegaan en dat breekt het geheel heel mooi.

De badkamer hebben ze, aan de hand van onze tekeningen, in een programma helemaal in 3D uitgewerkt. We hadden het eerst nog over een bad, maar dat bleek toen veel te krap te worden. Nu konden we goed zien hoe het werd. Dat was erg prettig en maakte het kiezen een stuk eenvoudiger.

Hoe kijkt u naar het eindresultaat?

Ja, we zijn echt heel tevreden! We hebben nu vloerverwarming en het is super goed schoon te houden.

Eerst twijfelde ik een beetje over de kleurencombinatie in het toilet, maar nu vind ik ook die echt heel mooi.

Tegels zijn makkelijker en warmer dan bijvoorbeeld PVC. Op deze tegels zie je vrijwel niets en als er iets ligt dan is dat zo opgeruimd. De tegels passen erg mooi bij de rest van de kamer en bijvoorbeeld de keuken.

- Familie Kronenberg



BYZONDER **BY** KUSTERS **2.0**

Dit was de eerste editie van Byzonder **By** Kusters 2.0. Dit online magazine is een samenwerking tussen Kusters 2.0 en De Tegeltent, waarmee we jullie als lezer willen inspireren en kennis willen laten maken met de mooiste en meest bijzondere producten die er te vinden zijn. Je kan Kusters 2.0 en De Tegeltent volgen via social media en de website. Klik op het icoontje van het platform dat jij wilt bezoeken en ga op ontdekkingstocht!

Kusters 2.0

facebook

Instagram

www.kusters2punt0.nl

De Tegeltent

facebook

Instagram

www.detegeltent.nl



KUSTERS 2.0

tegels en bestrating

BISTRO de PARIS

BISTRO de PARIS