



BYZONDER BY KUSTERS 2.0

VOORJAAR '23

LAAT DE LENTE BINNEN!

Ons magazine is dé manier om kennis te maken met onze wereld, al het moois te ontdekken en in contact te komen met onze partners.

Een prachtig project valt of staat met mooie en vruchtbare samenwerkingen. Samenwerkingen die het beste uit alle betrokken partijen halen en zo dus een optimaal resultaat opleveren. Als Kusters 2.0 zijn we ons bewust van de (meer)waarde van samenwerken en hechten we waarde aan goede contacten, het verbreden van onze horizon en het betrekken van specialisten.

In deze editie van Byzonder by Kusters 2.0 laten we je kennismaken met een aantal van onze partners en nemen we je mee in onze projecten. We laten je zien waar we trots op zijn!



IN DEZE EDITIE

Pagina 03

Een droombadkamer

Pagina 07

Stijlen gecombineerd

Pagina 12

In tropische sferen

Pagina 18

Een gedenkwaardige
plek

Pagina 06

Een frisse blik

Pagina 09

Ontmoet Mandy

Pagina 15

Welke stijl badkamer
past bij jou?



EEN DROOMBADKAMER

Een badkamer ontwerpen en realiseren kost tijd en wordt makkelijker wanneer je de handen ineenslaat met specialisten. Een van onze laatste projecten was een complete make-over. Onderdeel van deze make-over waren de slabs. Deze grote en indrukwekkende platen, vragen om deskundige verwerking. Het eindresultaat is verbluffend! Speciaal voor deze editie van Byzonder by Kusters 2.0 hebben we het proces in kaart gebracht.

Het ontwerp


Het creatieve proces begint altijd bij de ontwerpfase. In deze fase denk je na over de indeling van de ruimte, de wensen die je hebt en laat je jouw creativiteit de vrije loop. In de ontwerpfase is **alles** nog mogelijk. Ook komt de toegevoegde waarde van een adviseur in deze fase om de hoek kijken. Hij of zij kent alle mogelijkheden. De vragen die in de ontwerpfase centraal staan, zijn:

- Welke voorzieningen wil je in deze relatief kleine ruimte kwijt?
- Welke sfeer wil je uitstralen in de ruimte?
- Met welke materialen wil je gaan werken?

De materiaalkeuze

Kleuren, structuren en bijvoorbeeld glansgraad geven je voldoende stof tot nadenken; combinaties en mogelijkheden in overvloed. Wanneer je met slabs werkt zijn de mogelijkheden ook oneindig.

Onze tip: leg jouw materialen goed vast en laat dit de rode draad zijn van jouw ontwerp.



Concreet ontwerp


Je hebt een ontwerp gemaakt en materialen gekozen. De volgende stap is het laten uitwerken van een ontwerp door een deskundige. Hij of zij kan de maatvoering zorgvuldig controleren en garanderen dat de materialen die je gekozen hebt bruikbaar en geschikt zijn.

Wanneer je slabs gebruikt, kan de deskundige ervoor zorgen dat de platen gesneden worden op de daarvoor bestemde waterjet, en de puzzel een feit wordt. In deze stap wordt maatwerk voor bijvoorbeeld badkamermeubels en kraangaten gemaakt en geplaatst.

De opbouw

Nadat de ruimte volledig is gestript kunnen de wanden volgens de juiste maatvoering worden geplaatst. Het leidingwerk wordt geïnstalleerd, waarna de platen als een puzzel geplaatst kunnen worden. De hoeken zijn in verstek gezaagd en dienen met twee-componenten materiaal te worden gevuld.

Hierna worden de hoeken gepolijst en zijn ze af. Precisie en deskundigheid zijn het toverwoord bij het plaatsen van de platen. Als de platen geplaatst zijn kan de stukadoor de wanden en plafonds afwerken, waarna de loodgieter het sanitair af kan monteren.



Al lijkt het zo een eenvoudig proces, niets is minder waar. Deze kleine ruimte bevat zo veel disciplines dat een goede voorbereiding en deskundige adviezen de basis vormen voor succes. Die deskundigheid en kennis hebben wij in huis en delen wij graag met onze klanten.

EEN DROOMBADKAMER

05



EEN FRISSE BLIK

Onze plannen voor Kusters 2.0 zijn nog lang niet allemaal waargemaakt en we hebben nog vele doelen, wensen en ambities. Kusters 2.0 is inmiddels niet meer weg te denken uit onze regio, en daarbij horen toekomstplannen.

Jeroen & Nynke zijn deel van ons succes en vanaf 2023 deels eigenaar van het prachtige merk.

Jeroen is jaren geleden bij Kusters 2.0 begonnen als rechterhand van Samantha. Hij heeft zich het vak eigen gemaakt, ontwikkelde zich als een adviseur waarmee onze klanten graag samenwerken en heeft zich onmisbaar gemaakt binnen het team. Met de komst van Nynke breidde het team verder uit en waaide er een frisse wind door Kusters 2.0.

Nynke bracht nieuwe inspiratie en energie. Zij heeft oog voor detail en weet klanten te adviseren met verrassende, en vaak nog niet eerder ontdekte, combinaties.

Samen hebben zij en Jeroen hun stempel weten te drukken op de organisatie. Een samenwerking, die uiteindelijk zal leiden tot een overname, is dan ook een mooie volgende stap.

Met Jeroen & Nynke is de toekomst van Kusters 2.0 verzekerd en kunnen toekomstige ambities en dromen worden waargemaakt.



STIJLEN GECOMBINEERD

BBij een bezoek aan onze showroom word je verrast met stijlhoeken en inspiratie. Deze stijlhoeken hebben we bedacht om jou te helpen bij het zien van de mogelijkheden en het maken van een keuze.

De familie Hermens heeft hun droomhuis gebouwd en is daarvoor bij ons in de showroom op ontdekkingstocht geweest. Zij hebben een prachtige keuze gemaakt, gecombineerd uit verschillende stijlen.

Hun huis is het perfecte voorbeeld van Stoer & Industrieel. We vroegen de familie naar hun prachtige project en de ervaring met Kusters 2.0.

Wat was jullie inspiratie voor dit project en hoe zouden jullie je eigen stijl omschrijven?

"Aluminium kozijnen, stalen binnendeuren en steenstrips zijn elementen uit de stijl Industrieel die ons aantrekken. Dit gecombineerd met zwart hout, wit stucwerk en de eikenbalken in ons huis zorgen voor een authentiek beeld. Dit is de stijl die ons in de inspiratiefase erg aantrok en waar we nu ook heel blij mee zijn."




Hoe zijn jullie bij Kusters 2.0 terecht gekomen en hoe hebben jullie de samenwerking ervaren?

"Onze aannemer attendeerde ons op Kusters 2.0. We zijn heel blij dat hij ons naar jullie heeft verwezen en hebben de samenwerking als zeer prettig ervaren. Het eindresultaat is echt heel mooi geworden. We zijn zeer tevreden!"

Tijdens je bezoek en de gesprekken wandelen we door de showroom, ontdekken we de verschillende stijlen en kijken we welke tegels passen bij het project en de ruimtes.

Deze stijlen zijn echter geen vaste kaders, want bij Kusters 2.0 zijn er geen vaste kaders. Combineer en ontdek de onbeperkte mogelijkheden!



Een bijzonder product met een goed verhaal.

De stenen die te zien zijn in de keuken, zijn heel bijzonder. Deze stenen zijn het resultaat van onze eigen lijn, Historisch & Circulair.

Als bakstenen konden praten, dan hadden de stenen uit deze unieke collectie jou met zekerheid het meeste te vertellen. Verhalen die minimaal 80 tot soms wel 220 jaar teruggaan in de tijd, want zo oud zijn ze! Deze stenen worden aangeboden als volle steen en als steenstrip.

Onder een circulaire baksteengevel verstaan we een gevel die na afbraak elders weer heropgebouwd kan worden om opnieuw als gevel te fungeren. Circulariteit is een belangrijk kenmerk van baksteengevelwerk. De praktijk toont aan dat de levensduur van baksteen zeer groot is en daarom verdient dit mooie product een tweede kans.

In dit project zijn verder de volgende producten gebruikt:

Grote badkamer
Gasten badkamer
Achterwand toilet
Nis achterwand toilet
Vloer benedenverdieping

Rouiller Copper 90x90 & Rouiller Iron 90x90
Scandinavie mat brun 60x60
Marmer copper brown 60x120
Square Gold 13x13
Blonde wood 19,7x120

ONTMOET MANDY

Ben je op zoek naar écht iets bijzonders? Heb je behoefte aan hulp bij het creëren van jouw droominterieur? Of wil je samenwerken met de beste specialisten in de branche? We laten je graag kennismaken met Mandy van der Leck.

Mandy is interieurarchitect en bedient klanten met haar bijzondere, luxe en vooral eigentijdse stijl.

Voor deze editie van Byzonder by Kusters 2.0 spraken we met Mandy en vroegen we haar naar de geheimen van haar werk.

Mandy, kan je ons meenemen in jouw werkproces?

"Elke interieur komt stapsgewijs tot stand, waarbij we samen in een aantal fases door het ontwerpproces gaan. Van idee tot realisatie. We beginnen met een kennismakingsgesprek, waarin we samen op onderzoek gaan. Wat zijn de wensen, wat zit er in het hoofd van mijn klant en wat is hun echte hartenwens? Dan gaan we over naar schetsontwerpen. Via handmatige schetsen zetten we letterlijke de eerste lijnen van een woondroom op papier. Deze worden extra levendig gemaakt met referentiebeelden."

"Deze schetsontwerpen worden verwerkt tot een gedetailleerd gemaatvoerd plan, aangevuld met mooie 3D tekeningen, waarbij we het ontwerp tot leven wekken. Tijdens de presentatie van dit plan doen we ook de eerste aanzet voor de materialisatie van alle elementen in de woning."

"Nadat we aan de hand van feedback het ontwerp definitief hebben gemaakt, maken we een lichtplan. Wij geloven dat een optimaal interieur alleen tot zijn recht komt met goede en fijne verlichting. Als dit alles gedaan is gaan we verder met de uitvoeringstekeningen."

"Alles is volledig gemaatvoerd en gedetailleerd, denk hierbij aan wanden en raampartijen, maar ook het tegelplan, kasten, deuren enzovoort."

"Voor de uitvoering hebben we de afgelopen jaren veel vaste betrouwbare partners leren kennen. Dit zijn vakmensen die wij, indien gewenst, aan de klant kunnen voorstellen. We vragen offertes op en controleren deze om zeker te zijn dat het eindresultaat wordt zoals het ontworpen is."



Hoe ziet een werkdag er voor jou uit?

"Mijn werkdagen zijn heel gevarieerd. De ene dag werk ik had aan het maken van mooie 3D ontwerpen, de andere dag loop ik op de bouw of zoek ik de perfecte materialen voor een bepaald project. Ik verveel mijzelf nooit en ik houd van mijn werk. Ik vind er voor mij alle facetten in terug, van klantcontact tot lekker op mezelf creatief bezig zijn."

Waar haal je jouw inspiratie vandaan voor nieuwe projecten?

"Veel van mijn inspiratie haal ik voornamelijk uit de klant die ik voor me heb. Ik duik echt in hun gevoel en hun wereld en probeer me daar volledig in op te laten gaan. En dat uiteraard gecombineerd met mijn eigen 'handtekening'. Verder bezoek ik zo nu en dan de luxere interieurbeurzen, zit ik veel op Pinterest en kom ik ook vaak bij leveranciers waar ik veel nieuwe materialen zie die ik dan weer kan toepassen."

Hoe ervaar jij de samenwerking met Kusters 2.0?

"Onze samenwerking is heel fijn. Ik durf daar met 100% vertrouwen mijn klanten naartoe te sturen, ze worden goed en eerlijk geholpen. Bij Kusters 2.0 zijn ze erg bereid, willend en meedenkend, iets wat ik fijn en belangrijk vind."



ONTMOET MANDY



IN TROPISCHE SFEREN



Naast tegels en gevelstenen, zijn wij ook jouw adres voor sierbestrating. Bij ons in de buitenshowroom vind je heel veel inspiratie, en Jeroen helpt je graag bij het uitzoeken van de juiste materialen en tegels voor jouw droomtuin.

De familie Aarts ging je voor en haalde samen met ons de tropische sferen in huis, uhm... in de tuin!

Hoe zijn jullie tot dit ontwerp gekomen voor jullie tuin?

"Wij hebben een tuinontwerp laten tekenen. Dit bepaalde al dat voor de oprit een kleinere steen gebruikt zou worden en voor het terras een grote tegel. Aangezien ons huis wit met zwart is wilden we ook een donkere (zwart) steen op de oprit. Samen met jullie hebben we gekeken wat de mogelijkheden waren."

"De grote tegel voor bij het zwembad en terras hebben we zelf gekozen met jullie hulp. Voor ons was het wel al duidelijk dat deze licht van kleur moest zijn, zodat de blote voeten bij het zwembad niet zo snel zouden verbranden. Ook wilden we graag een gemêleerde en langwerpige tegel. Dus we hadden wel een visie waar jullie mee aan de slag konden."

Wat vinden jullie van het eindresultaat en zijn jullie tevreden?

"Wij zijn zeer tevreden over het eindresultaat. Als je een tegel uitzoekt heb je meestal maar een kleine oppervlakte om te bepalen. Dan is het is toch altijd afwachten hoe het eruit ziet op een grote oppervlakte, en ook nog eens in je eigen tuin. Maar toen de tegels nog maar voor de helft lagen wisten wij al dat wij een goede keuze gemaakt hadden. Het matchte aan alle kanten."

IN TROPISCHE SFEREN



Hoe verliep voor jullie de samenwerking met Kusters 2.0?

"Super. Jullie denken mee en doen niet flauw. Een tegel mee naar huis nemen om te kijken of het matcht met alle facetten van de tuin was geen probleem. Ook werden we heel vriendelijk te woord gestaan. Loop je ergens tegen aan?

Dan denken jullie mee in oplossingen. Echt super."

Hebben jullie nog een advies voor de klanten die bij Kusters 2.0 komen?


"Nee niet echt. Als klanten bij Kusters 2.0 komen loopt het vanzelf en komt het allemaal goed. Het is eerder dat ik mensen adviseer naar jullie te gaan als ze tegels nodig hebben. Voor zowel in huis als buitenshuis."






WELKE STIJL BADKAMER PAST BIJ JOU?

Beantwoord deze vragen en ontdek welke stijl badkamer het beste bij jou past. Heb je na het doen van deze quiz vragen of ben je nieuwsgierig geworden? Breng dan een bezoekje aan de showroom!



Welke waskom shop jij voor jouw badkamer?




Wat is jouw favoriete materiaal in huis?



Welk detail vind je mooi in een badkamer?



Van welke badkamermeubel word jij blij?



HET RESULTAAT

Heb je het vaakste **A** gekozen? Dan is de stijl Industrieel & Scandinavisch echt is voor jou!

Kies jij **B**? Kijk dan eens naar de stijl Minimalistisch & Modern.

Is **C** jouw ding? Dan pas jij binnen de stijl Stoer & Landelijk.

Kies je **D**? Dan is de stijl Retro & Vintage jouw ding!

Wil jij meer weten over onze stijlen en de badkamers die je zojuist bekeken hebt?

Kusters 2.0 is jouw adres voor inspiratie! Een afspraak maken kan via je de website!

EEN GEDENKWAARDIGE PLEK

Ons werk terugzien op bijzondere plekken, geeft voldoening en waardering. Dat er nu een vleugje Kusters 2.0 te zien is bij het nieuwe educatie paviljoen op de Duitse Begraafplaats in Ysselsteyn, maakt ons trots.

Het nieuwe paviljoen is ontwikkeld met hulp van Venterra, de architecten van Novaedes en Aannemer Teunissen. Het is een bijzondere plek geworden waar bezoekers, educatie en herdenking samen komen. Een plek waar de verhalen van vroeger worden verteld en getoond.

In het project is een door ons geadviseerde steen gebruikt. Het gaat hier om een speciaal gesorteerd product dat is gebaseerd op de [oud malpertuis wf](#). Dit product wordt gemaakt bij Steenfabriek Klinders in Maastricht.

Met deze steen, in combinatie met het hout, glas en groen, gaat het paviljoen prachtig op in de omliggende natuur.



